

YVELINES (78)

LE MARCHÉ IMMOBILIER DE L'ANCIEN AU 1^{ER} SEMESTRE 2023



MAISONS

 **505 213 €**
montant moyen d'une acquisition

 **4 582 €/m²**
prix moyen au m² (Stable sur 12 mois)

 **109,7 m²**
surface moyenne d'un bien acheté



APPARTEMENTS

 **279 259 €**
montant moyen d'une acquisition

 **4 643 €/m²**
prix moyen au m² (+1,3% sur 12 mois)

 **61 m²**
surface moyenne d'un bien acheté




LE MARCHÉ FRANÇAIS

MAISONS

 **286 769 €**
montant moyen d'une acquisition
(-0,4% sur 12 mois)


 **2 636 €/m²**
prix moyen au m²
(+0,9% sur 12 mois)

 **113,4 m²**
surface moyenne
d'un bien acheté
(-1,9 m² sur 12 mois)

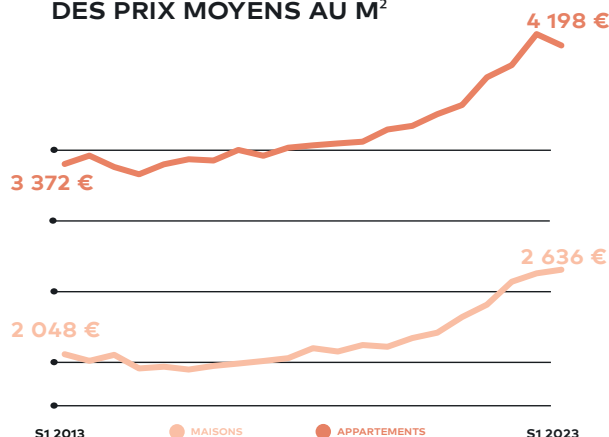
APPARTEMENTS

 **231 084 €**
montant moyen d'une acquisition
(-4,3% sur 12 mois)

 **4 198 €/m²**
prix moyen au m²
(-1,7% sur 12 mois)

 **57,6 m²**
surface moyenne
d'un bien acheté
(-1,1 m² sur 12 mois)

ÉVOLUTION SEMESTRIELLE
DES PRIX MOYENS AU M²



Retrouvez tous les chiffres et l'actualité immobilière sur conf.century21.fr et sur [#confC21](https://twitter.com/confC21)